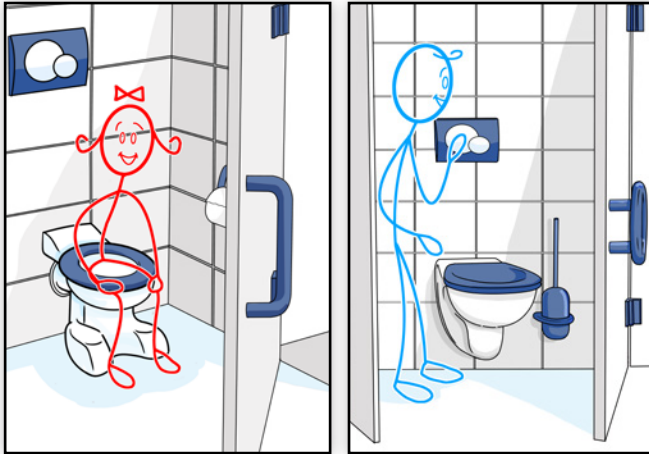


Toiletten-Tipps für Kids



Ein Bilderbüchlein mit Emma und Ben

Herausgegeben vom
Institut für Hygiene und Öffentliche Gesundheit
der Universitätsklinik Bonn
www.hygiene-tipps-fuer-kids.de

Schau' mal rein!



Die Erstellung der Broschüre wurde ermöglicht durch die freundliche Unterstützung des Verbunds für Angewandte Hygiene e.V.





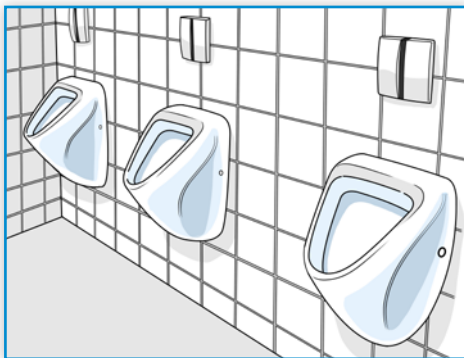
So sieht ein Klo aus



Für Erwachsene zum Sitzen.



Für Kinder zum Sitzen.



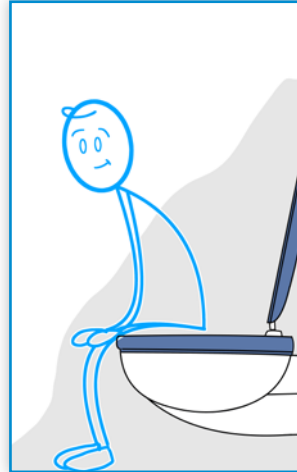
Für große Jungen und Männer zum Pipi machen im Stehen.



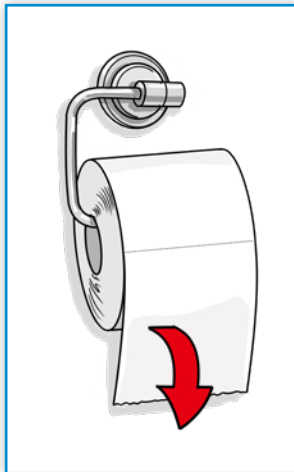
So benutzt man ein Klo



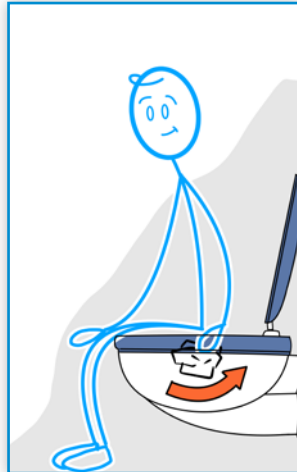
Deckel öffnen.



Hinsetzen, leicht nach vorne beugen.



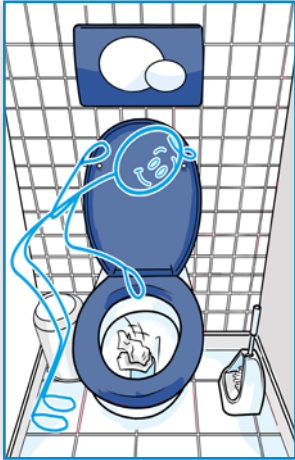
Einige Blätter Klopapier nehmen.



Mit Klopapier den Po abwischen:
von vorne nach hinten!



So benutzt man ein Klo



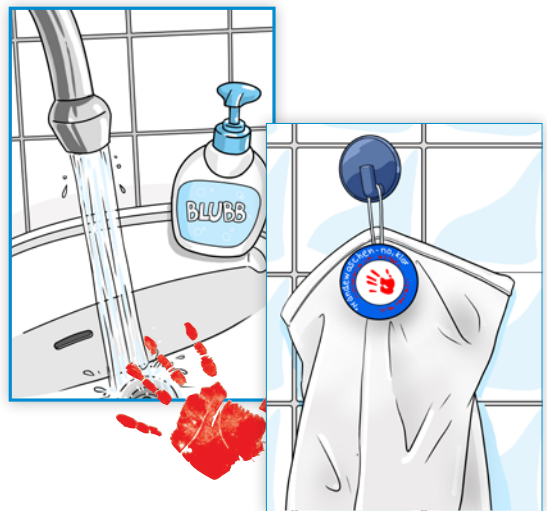
Klopapier in das Klo werfen.



Deckel schließen.




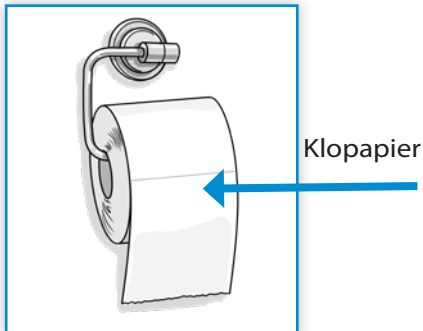
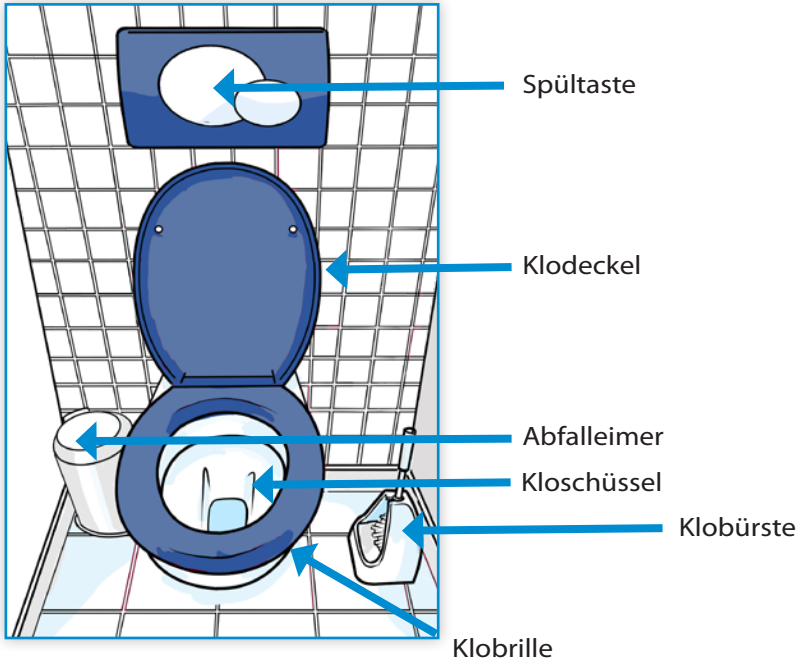
Spültaste drücken.



Hände waschen und mit Handtuch
(aus Papier oder Stoff) abtrocknen.



Wörter zum Klo



Klo = Toilette, Klopapier = Toilettenpapier



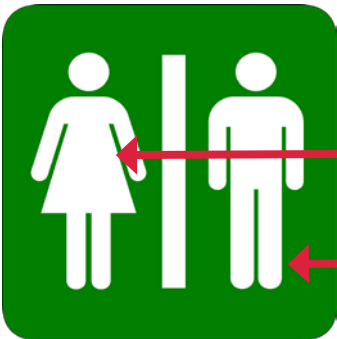
So findet man ein Klo



Klo = Toilette = WC



Barrierefreie
Toilette,
rollstuhl-
gerechte
Toilette

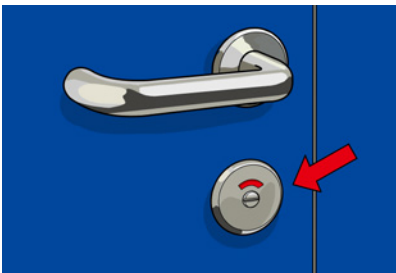


Toiletten für
Frauen &
Mädchen

und
für Männer &
Jungen



Genderneutrale
Toiletten



rot zeigt an = besetzt
grün zeigt an = frei

Tipp: Wenn du unsicher bist,
ob jemand die Toilette nutzt,
anklopfen und nachfragen!

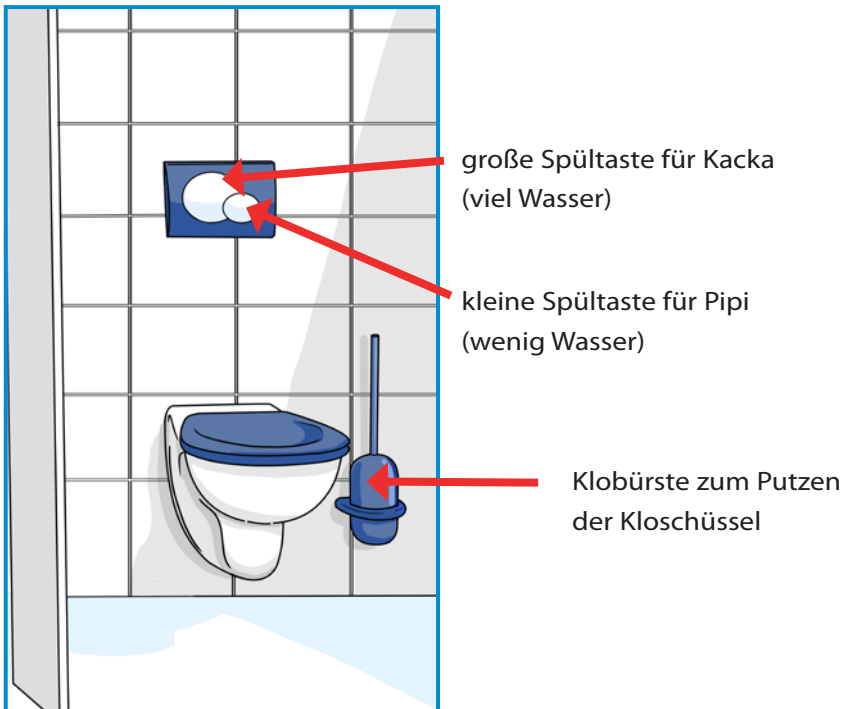


„Ich muss mal ..“

Höflich fragen, zum Beispiel im Restaurant oder im Laden:
Könnten Sie mir bitte sagen, wo die Toiletten sind?

Zu Hause und unter Freunden:
Ich muss mal auf's Klo! Wo ist das?

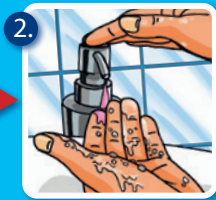
Zu Hause oder in der Kita,
wenn du es genauer sagen möchtest:
Ich muss mal Pipi!
Ich muss mal groß. Oder: Ich muss mal Kacka.



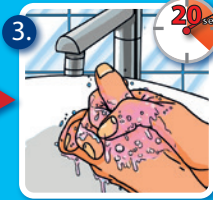
Händewaschen, na klar! ...und so wird's gemacht:



1. Hände nass machen



2. Flüssigseife dazu geben



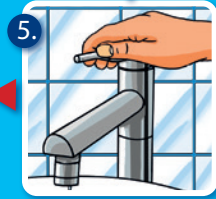
3. Hände gut einschäumen



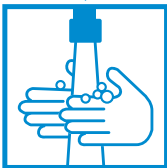
4. Hände gründlich abspülen



6. Hände abtrocknen



5. Wasserhahn schließen



Bildnachweise:

Illustrationen: Frank Robyn-Fuhrmeister, Rösrath; <https://robyn.de/>,

genderneutrale Toilette: pixabay.com

Zusammengestellt von: C. Ilschner, Bonn.

Beratung: Prof. Dr. med. A. Simon, Homburg, Dr. med. B. Geisel, Stuttgart,

Dr. J. Gebel, Bonn, Prof. em. Dr. med. M. Exner, Bonn.

©2025, 3. Auflage, Institut für Hygiene und Öffentliche Gesundheit/Public Health des Universitätsklinikums Bonn.

Mehr Informationen und einen Film zum Händewaschen finden sie auf

www.hygiene-tipps-fuer-kids.de

Die Erstellung der Broschüre wurde ermöglicht durch die freundliche Unterstützung des Verbunds für Angewandte Hygiene e.V. (VAH): www.vah-online.de